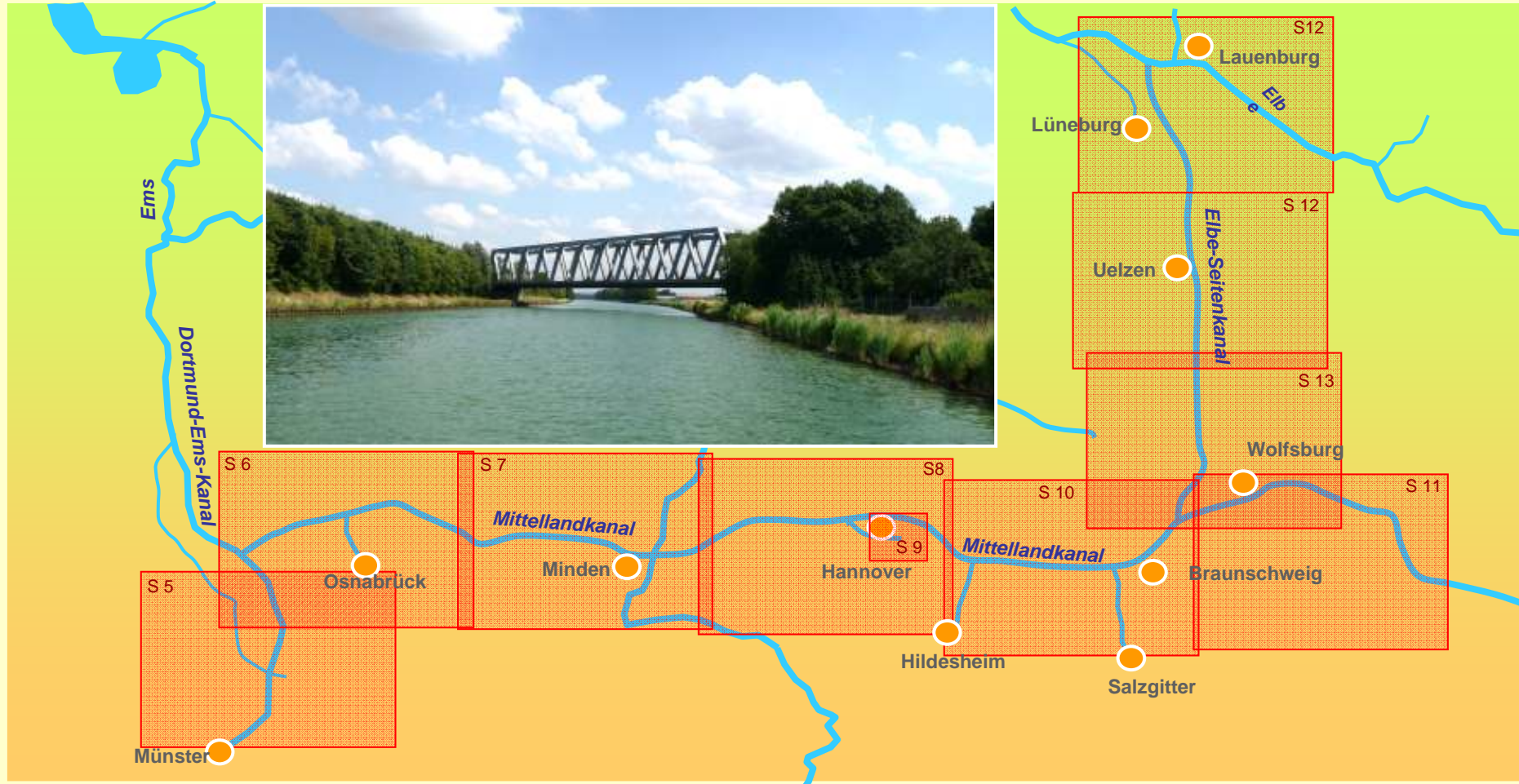


Die großen Kanäle Niedersachsens



Hauptverbindung zwischen Rhein und Berlin oder der Ostsee

Häfen					Gastliegeplätze				Versorgung				Tanken		Anbindung			
Nr.	Gew.	Pos.	Name	Tel.	Anzahl	Länge	Breite	Tiefe					€					
1	DEK	70,7	Monasteria –Y-C Münster	0171 6988880	6	>20	5	2,5	0,2	-	-	0,2	0,2	0,1	0,1	0,2	3,0	15
2	DEK	80,0	Marina „Alte Fahrt Fuestrup“	0170 2383896	10	35	6	3,0				3,0	3,0	6,0	6,0	3,0	7,0	7,0

Schiffahrtsstraße		Kürzbezeichnung					
Dortmund – Ems - Kanal		DEK	2,5	4,25	9,5	12	

Schleuse		Nr.	Gew.	Pos.	UKW					Betriebszeiten
A		Münster	DEK	71,5	22	6,2	12	223		Mo 6.00 - Sa 22.00 So 6.00 - 22.00

Museen

- C - Stadtmuseum
- C - Museum für Archäologie
- C - Geologisch Paläontologisches Museum
- C - Landesmuseum für Kunst und Kulturgeschichte 3,3
- C - Bibelmuseum
- C - Mineralurgisches Museum
- C - Museum für Naturkunde 5,0
- C - Freilichtmuseum
- 30 - Graphikmuseum (Pablo Picasso)
- 31 - Lackmuseum

Bauwerke

- 1 - Rathaus
- C - Prinzipalmarkt
- C - Krameramtshaus
- C - Kiepenkerl Denkmal
- C - Erbdrostenhof
- C - St. Martini Denkmal
- 7 - Schloss 3,3

Münster

67,9 1



Pferde im Münsterland

Kirchen

- C - Dom
- C - Lambertikirche
- C - Ludgerikirche
- C - Dominikanerkirche
- C - St. Agidi – Kirche

Parks / Zoo


- 13 - Botanischer Garten 3,3
- 14 - Aasee 2,7
- 15 - Zoo 5,0

Freizeit

- C - Westfalenterme
- 20 - Eispalast 5,3
- 21 - Planetarium 4,5
- 32 - Maxiturm

Theater

- C - Städtische Bühnen
- C - Theater im Pumpenhaus
- C - Figurentheater



Altstadt Münster



Rüschhaus Annette v. Droste-Hülshoff

Nienberge

- 34 - Museum Annette von Droste- Hülshoff

Münster

- 20
- 7
- 13
- 25
- 21
- 15
- 28
- 14
- 31

Telgte

- 32 - Wallfahrtskirche
- 33 - Kornbrennereimuseum

Wolbeck

- 31 - Westpreußisches Landesmuseum



Wannenschiffmuseum

- 6 **Dörenthe** 100,0 0,3
- 1 - Dörenther Klippen 4,2
 - C - Kulturspeicher
 - 3 - Botanischer Garten 2,1
 - C - Museumseisenbahn
 - 5 - Sommerrodelbahn und Märchenwals 4,2
 - 6 - NaturaGart (Wasserwelt) 2,3

- Ibbenbüren** ① 10,7
- 8 - Aaseebad 12,5
 - 9 - Motorradmuseum 12,8
 - 10 - Museumseisenbahn 10,6
 - 11 - Christuskirche 10,8

- Bramsche** ② ③ 7,8
- 17 - Tuchmachermuseum

- Recke** ① 1,5
- 12 - Ruthemühle, Korbmachermuseum und Cafe 0,4

Hörstel

Riesenbeck 105,1 0,5

- 7 - Schloss Surenburg 3,1

Dörenthe

Seite 41 ← Dortmund-Kanal

→ Ems-Kanal Seite 5



Recke ① 14,4

Mettingen ① 7,9

- 13 - Postmuseum 7,9
- 14 - Schulmuseum 7,9
- 15 - Töddenmuseum - (Historie C&A und Peek & Cloppenburg) 7,9
- 16 - Blutbuche (1792) 7,9

Mittellandkanal



Bramsche ② ③ 40, 41,5

Kalkriese 41,5 0,5

- 18 - Museumspark Kalkriese arusschlacht 1,8

Bohmte 53,8

Osnabrück ② ③

Von den Yachthäfen (Bhf. In der Nähe) Fahrzeit 7 min. (Zug verkehrt stündlich)

Varusschlacht

Seite 7 →



- Theater**
- C - Stadttheater
 - C - Figurentheater
 - C - Emmatheater
- Bauwerke**
- 19 - Rathaus
 - C - Stadtwaage
 - C - Bier- / Kranstraße
 - C - Schloss
 - C - Bocksturm
 - C - Heger Tor
 - C - Vithof
 - C - Pernickelmühle
 - 42 - Lechtinger Mühle 5,6
- Kirchen**
- C - Dom
 - C - St. Marien Kirche
 - C - Katharinenkirche
 - C - Katharinenkirche

- Freizeit**
- 18 - Nachtwächter -Stadtführungen
 - 30 - Nettebad / Saunaland 10,2
 - 31 - Eissportcenter 10,2
 - 32 - Planetarium
 - 33 - Kletterwald 10,8

- Museen**
- C - Domschatz
 - 26 - Naturkundliches Museum
 - C - Kulturgeschichtliches Museum
 - C - Bocksturm
 - 43 - Felix Nussbaum Haus
 - C - Dominikanerkirche (Kunsthalle)
 - C - Museum für Industriekultur 6,2
 - C - Museum am Schölerberg 2,5

- Parks / Zoo**
- C - Schlossgarten
 - 28 - Botanischer Garten 2,2
Regenwaldhaus
 - 29 - Zoo (auch unterirdischer Zoo) 2,5



Häfen					Gastliegeplätze				Versorgung				Tanken		Anbindung				
Nr.	Gew.	Pos.	Name	Tel.	Anzahl	Länge	Breite	Tiefe					€						
1	MLK	12,8	Marina Recke	05453 981022	10	12	5,0	1,8					1,2	4,0	1,0	1,0	0,3	11	35
2	SKO	5,7	Osnabrücker MYC	05407 4839	12	>15	>6	2,2					1,4	1,5	1,0	1,0	1,2	0,9	35
3	SKO	6,0	MBC Nautico Osnabrück	05407 4340	8	12,5	4,0	1,6	1,0	-	-	-	1,4	1,0	1,0	1,2	0,9	35	
4	MLK	62,1	MYC Mittelland Bad Essen	0172 4129307	8	12	4,0	1,6	2,0		-	-	2,0	3,0	1,5	1,5	0,5	6,0	75
5	MLK	70,6	WSV Preussisch Oldendorf	0175 8924601	3	26	4,0	1,5	2,0		-	-	5,0	1,0	5,0	5,0	0,5	10	50
6	MLK	80,3	MYC Lübbecke e.V.	05741 5366	10	18	5,5	2,2					0,5	2,0	1,0	1,0	0,5	-	-
7	MLK	97,0	Mindener Yacht-Club	0571 61493	15	18	6,0	1,8		-			0,5	-	2,0	2,0	0,2	5,0	85

Schiffahrtsstraße		Kürzbezeichnung				
Dortmund – Ems – Kanal		DEK	2,5	4,25	9,5	12
Mittellandkanal		MLK	3,0	5,0	11,4	15 (12)
Stichkanal Osnabrück		DEK	2,0	5,0	10,0	12

Schleuse				UKW				Betriebszeiten	
Nr.		Gew.	Pos.						
A	Rodde	DEK	112,5	18	3,8	9,6	160		Mo-Sa 6.00 – 22.00
B	Bevergen	DEK	109,3	20	8,1				So 6.00 – 14.00
C	Haste	SKO	12,7	78	4,8	82		85	Mo 6.00 – 21.00, Di – Fr 6.00 – 20.00, Sa 6.00 – 16.00
D	Hollage	SKO	7,2						
E	Schachtschleuse	MLK	101,6	22	13,2	82		82	Mo – Sa. 6.00 – 22.00
F	Oberschleuse	MLK	102,9						6,3
G	Unterschleuse	Weser	204,5	7,0	12,5				

- Lübbecke ⑥ 4,5**
- 61 ● - Brauereimuseum 5,1
 - 62 ● - Wartturm 6,2
 - 63 ● - Burg Reineberg 5,5
 - 64 ● - Königsmühle Eilhausen 4,2
 - 65 ● - Wassermühle Eilhausen 4,2
 - 66 ● - Gut Stockhausen 2,5

- Museen**
- C ● - Haus am Dom (Museum)
 - 88 ● - Mindener Museum
 - 83 ● - Museumseisenbahn 6,4
 - C ● - Puppenmuseum
 - C ● - Preußenmuseum



- Bückeburg ⑦ 17,0**
- C ● - Rathaus
 - 93 ● - Schloss, Hofreitschule
 - 94 ● - Mausoleum
 - C ● - Schlosspark
 - C ● - Hubschraubermuseum
 - C ● - Landesmuseum
 - C ● - Bergbad
 - 99 ● - Idatum 17,6



- Bad Essen ④**
- 50 ● - Historische Altstadt 1,7
 - 51 ● - Wassermühle 3,7
 - 52 ● - Schloss Ibbenburg, Gartenfestival 2,9
 - 53 ● - Schafstall – Ausstellung 3,9
 - 54 ● - Dinosaurier- Spuren 7,8
 - 55 ● - Schloss Hünnefeld 2,9
 - 56 ● - Burg Wittlage 0,5

- Bauwerke**
- 67 ● - Kaiser Wilhelm Denkmal 11,1
 - 68 ● - Kanal- Weser- Überführung 5,0
 - C ● - Schachtschleuse 5,0
 - C ● - Rathaus
 - C ● - Alte Münze
 - C ● - Körnermagazin
 - C ● - Hansehaus
 - C ● - Haus Schmieding

- Kirchen**
- C ● - St. Marien Kirche
 - C ● - Dom
 - C ● - St. Martini Kirche
 - C ● - St. Simionis Kirche

- Freizeit**
- 86 ● - Potts Park 4,7
 - 87 ● - Kartbahn Minden 3,2
 - 90 ● - Fahrgastschiffahrt 5,0
 - C ● - Melittabad

Minden ⑦ 4,0



- Preuß. Oldendorf ⑤ 5,0**
- 57 ● - Wassermühle Huderbeck 8,7
 - 58 ● - Schloss Crollage 9,5
 - 59 ● - Schloss Hüffe 5,0
 - 60 ● - St. Dionysius- Kirche 5,2



- Theater**
- 79 ● - Freilichttheater 9,5
 - C ● - Stadttheater

8 Häfen					Gastliegeplätze				Versorgung				Tanken		Anbindung			
Nr.	Gew.	Pos.	Name	Tel.	Anzahl	Länge	Breite	Tiefe					€					
1	MLK	135,2	Yachthafen Idensen	05723 81548	15	17	5,0	1,7		-		1,0	4,0	4,0	4,0	0,5	4,0	25
2	SHL	0,39	Schiffswerft Rasche	05137/93060	5	15	6,0	2,9		-		1,0	1,5	1,5	1,5	0,6	1,5	12
3	SKL	2,4	Yachthafen Seelze	05137 4833	10	25	6,0	2,2	1,0			1,0	1,0	2,0	2,0	1,0	1,0	12
4	LAK	0,2	Niedersächsischer MBC e.V.	0511 468795	5	13	4,5	1,2	-	-	-	1,0	3,0	2,0	2,0	1,5	4,0	10
5	MLK	163,5	Yachthafen Hannover List	0511 375534	14	25	4,5	2,5				0,8	1,0		1,0	0,2		
6	SKM	3,4	Hannoverscher Motorboot Club	0511 9585255	5	15	5,0	1,7	0,8			1,0	2,0	1,0	1,0	0,8	2,0	14

Schiffahrtsstraße		Kürzbezeichnung				12
Mittellandkanal	MLK	3,5	5,25	11,4	15 (12)	
Stichkanal Hannover	SKL	2,5	4	9,6	12	
Leine Abstiegskanal	VKL	2				
Stichkanal Misburg	SKM	2,2				

Schleuse		Nr.	Gew.	Pos.	UKW					Betriebszeiten
A	Han. Linden	SKL	9,5	82	7,8	10	83			Mo-Fr 6.00 – 19.00 Sa 6.00 – 16.00
B	Leineabstieg	LAK	0,6		2,0	10	78			Mo-Fr 6.00 – 22.00 Sa 6.00 – 12.00
C	Anderten	MLK	174,1	18	14,8	12,0	214			ununterbrochen



- Steinhude ① 10,0**
- 6 - Ju – 52 Halle 13,3
 - 7 - Schmetterlingsfarm
 - 8 - Spielzeug- u. Kindermuseum
 - C - Fischereimuseum

- Idensen ① 9,5**
- 17 - Romanische Kirche
 - C - Storchennester



- Garbsen ② ③**
- 20 - Rathaus
 - 21 - Kloster Marienwerder
 - 22 - Stadtpark
 - 23 - Filmpalast
 - 24 - Hinüberscher Garten
 - 25 - Filou Fox Theater
 - 26 - Heimatmuseum Selze

- Wunstorf ① 9,0**
- C - Stadtzentrum
 - C - Stadtkirche
 - C - Abtei

- Anderten ① 9,0**
- 30 - Hermann Löns Park
 - 31 - Tiergarten Park
 - 32 - Campo- Activ- Arena
 - 33 - Tomultus (Spielpark)
 - 34 - Misburger Bad
 - 35 - Straßenbahnmuseum


- Südstadt**
- 27 - Strandbad
 - 28 - Maschseepark

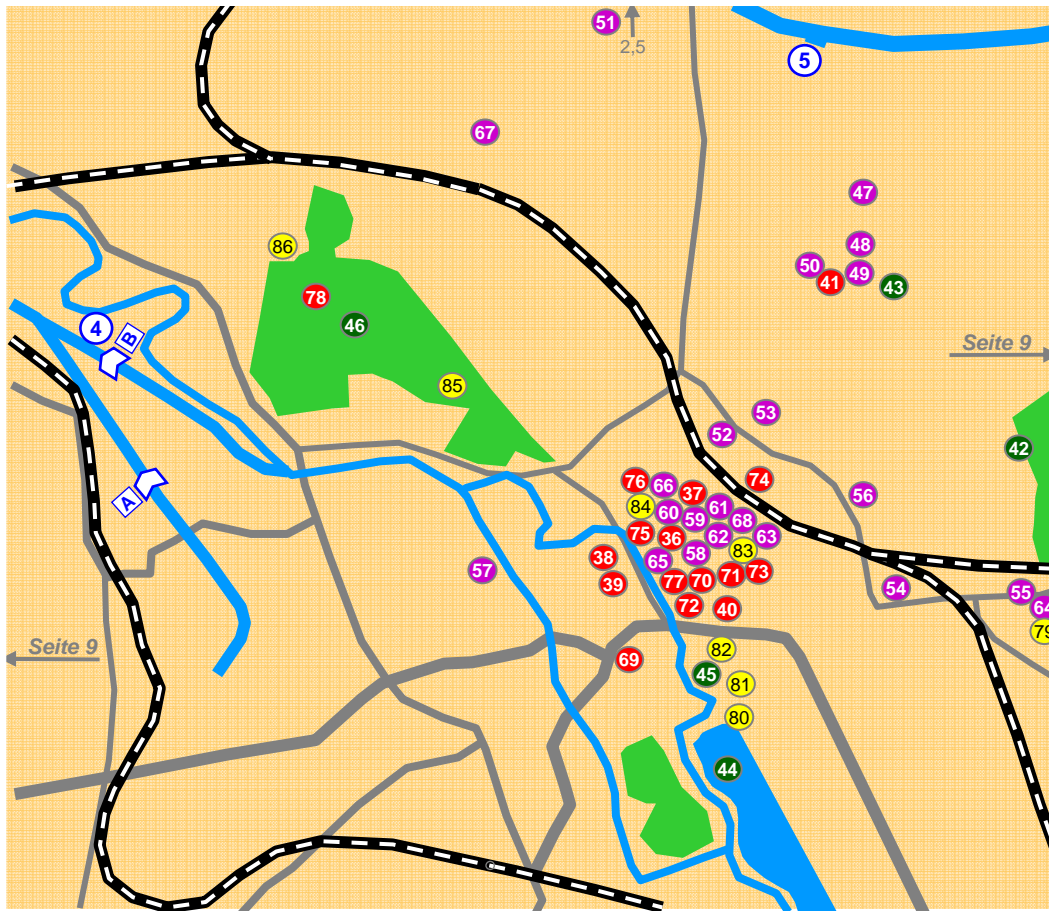
- Laatzen**
- 29 - Luftfahrtmuseum

- Hagenburg ① 6,6**
- C - Schloss
 - C - Bergbaumuseum
 - C - St. Nicolai Kirche

- Stadthagen ① 7,0**
- C - Schloss
 - 7 - Mausoleum
 - C - „Tropikana“ Spass- Wellenbad
 - C - Museum „Amtspforte“

- Barsinghausen ① 15,7**
- 19 - Besucherbergwerk





Wasserspiele in den Herrenhäuser Gärten



Neues Rathaus von Hannover

- | Kirchen | |
|---------|---------------------------------------|
| 36 | - Marktkirche |
| 37 | - Kreuzkirche |
| 38 | - St. Clemens Propsteikirche |
| 39 | - Neustädter Kirche |
| 40 | - Aegidien Kirche (Hiroshima Mahnmal) |
| 41 | - Markuskirche |
-
- | Zoo / Parks | |
|-------------|-----------------------|
| 42 | - Zoo |
| 43 | - Eilenriede Park |
| 44 | - Maschsee |
| 45 | - Maschpark |
| 46 | - Herrenhäuser Gärten |

- | Theater | |
|---------|-------------------------------------|
| 47 | - Scharniertheater |
| 48 | - Klang u. Poesietheater |
| 49 | - Theater im Turm |
| 50 | - Operetten Tournee Theater |
| 51 | - Peter mim Theater |
| 52 | - Tanztheater im Hof |
| 53 | - Theaterwerkstatt Hannover |
| 54 | - Klecks Theater |
| 55 | - Landesbühne Hannover |
| 56 | - Musik und Theater in Herrenhausen |
| 57 | - Theater am Küchengarten |
| 58 | - Neues Theater |
| 59 | - Gop Theater |
| 60 | - Niedersächsisches Staatstheater |
| 61 | - Schauspielhaus |
| 62 | - Marlene Theater |
| 63 | - Künstlerhaus |
| 64 | - Theater im Künstlerhaus |
| 65 | - Ballhoftheater |
| 66 | - Energietheater |
| 67 | - Theater der Jugend |
| 68 | - Opernhaus |

- | Bauwerke | |
|----------|--------------------------|
| 69 | - Rathaus |
| 70 | - Wangenheim – Palais |
| 71 | - Niedersächsische Börse |
| 72 | - Leine Schloss |
| 73 | - Altes Rathaus |
| 74 | - Bahnhof |
| 75 | - Leibnizhaus |
| 76 | - Burgstraße |
| 77 | - Welfenschloss |
| 78 | - Leibnizdenkmal |
-
- | Museen | |
|--------|---------------------------------|
| 79 | - Veterinärmedizinisches Museum |
| 80 | - Sprengelmuseum |
| 81 | - Landesmuseum |
| 82 | - Kestner Museum |
| 83 | - Theater Museum |
| 84 | - Historisches Museum |
| 85 | - Wilhelm Busch Museum |
| 86 | - Herrenhäuser Museum |

Hannover

4
5



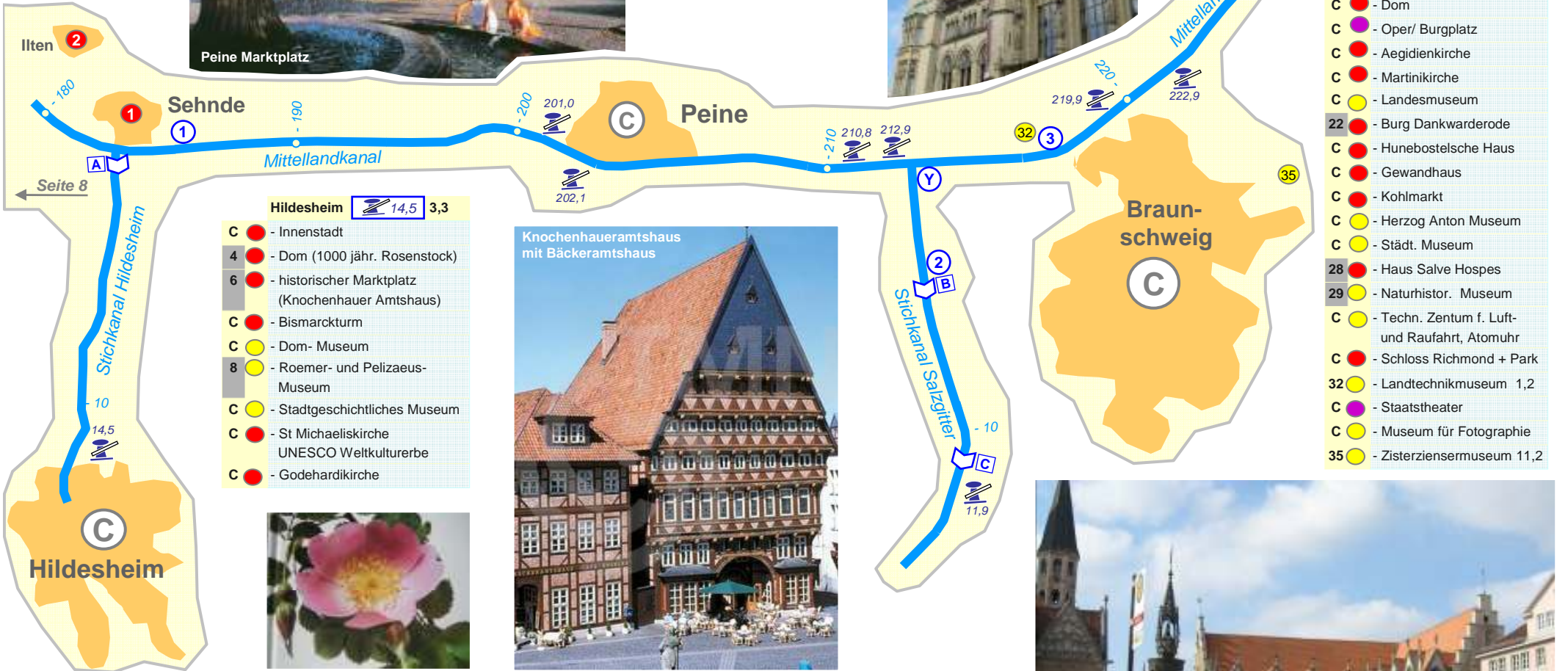

Skulptur in der Niki de Saint Phalle-Grotte

Sehnde ① 1,0

- 1 ● - Innenstadt 1,0
- 2 ● - Mühle 5,0



- Peine ② 2,5
- C ● - Kirche
 - C ● - Innenstadt
 - 14 ● - Schokoladenmuseum
 - C ● - Mühle



Häfen

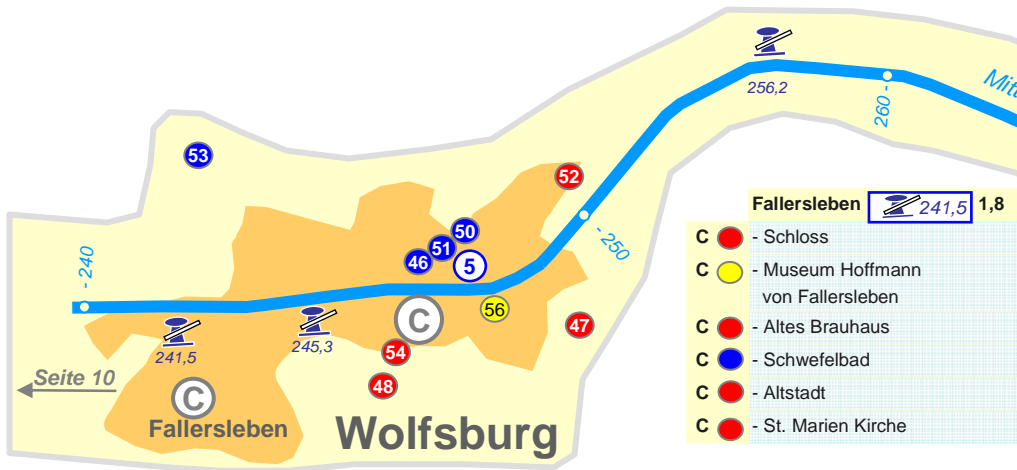
Nr.	Gew.	Pos.	Name	Tel.	Gastliegeplätze				Versorgung					Tanken			Anbindung		
					Anzahl	Länge	Breite	Tiefe	🍴	🚲	📺	🛒	€	🚰	🚰	🚰	🚰	🚰	🚰
1	MLK	184,6	Motorboot – Club Sehnde e.V.	05138 3209	10	15	3,5	3,0	0,5	●	●	●	0,8	1,0	1,5	1,5	0,8	1,5	30
2	SKS	3,2	Yachthafen Heidanger	05302 6400	20	25	5,0	2,5	●	-	-	2,0	1,5	2,0	2,0	1,0	4,0	60	
3	MLK	217,5	Braunschweiger MC e.V.	05303 1256	10	15	5,0	1,5	1,0	-	-	1,0	1,0	1,1	1,1	0,9	7,0	60	
4	MLK	235	YC Hoffmann Fallersleben	05374 3736	6	16	5,5	1,4	1,0	●	-	1,0	0,8	0,9	0,9	0,3	12	90	
5	MLK	246,7	Motorbootclub Wolfsburg	05361 650535	28	15	4,0	1,45	●	-	Ⓡ	1,0	1,0	1,2	1,2	0,2	1,0	110	
6	MLK	300,2	Sportboothafen Haldensleben	03904 724763	20	18	5,0	1,7	●	-	-	0,8	1,0	1,0	1,0	0,3	1,2	150	



Schiffahrtsstraße		Kürzbezeichnung				
Mittellandkanal	MLK	3,5			11,4	15
Stichkanal Hildesheim	SKH	2,3		4,0	9,6	12
Stichkanal Salzgitter	SKS	2,8			11,15	

Schleuse		Nr.	Gew.	Pos.	UKW					Betriebszeiten
A	Bolzum	SKH	0,5	78	8					Mo- Sa 6.00 - 22.00
B	Wedtlenstedt	SKS	4,4	79	9,3					Mo - Sa 6.00 - 22.00
C	Üfingen		10,6		9,0					So 08.00 - 16.00
D	Südfeld	DEK	236,7	22	9,0					ununterbrochen

- Calvörde** 284,2 0,3
- C - Kirche
 - C - Burgruine
 - C - Marktplatz mit Fachwerkhäusern
 - 60 - Mühle 2,5

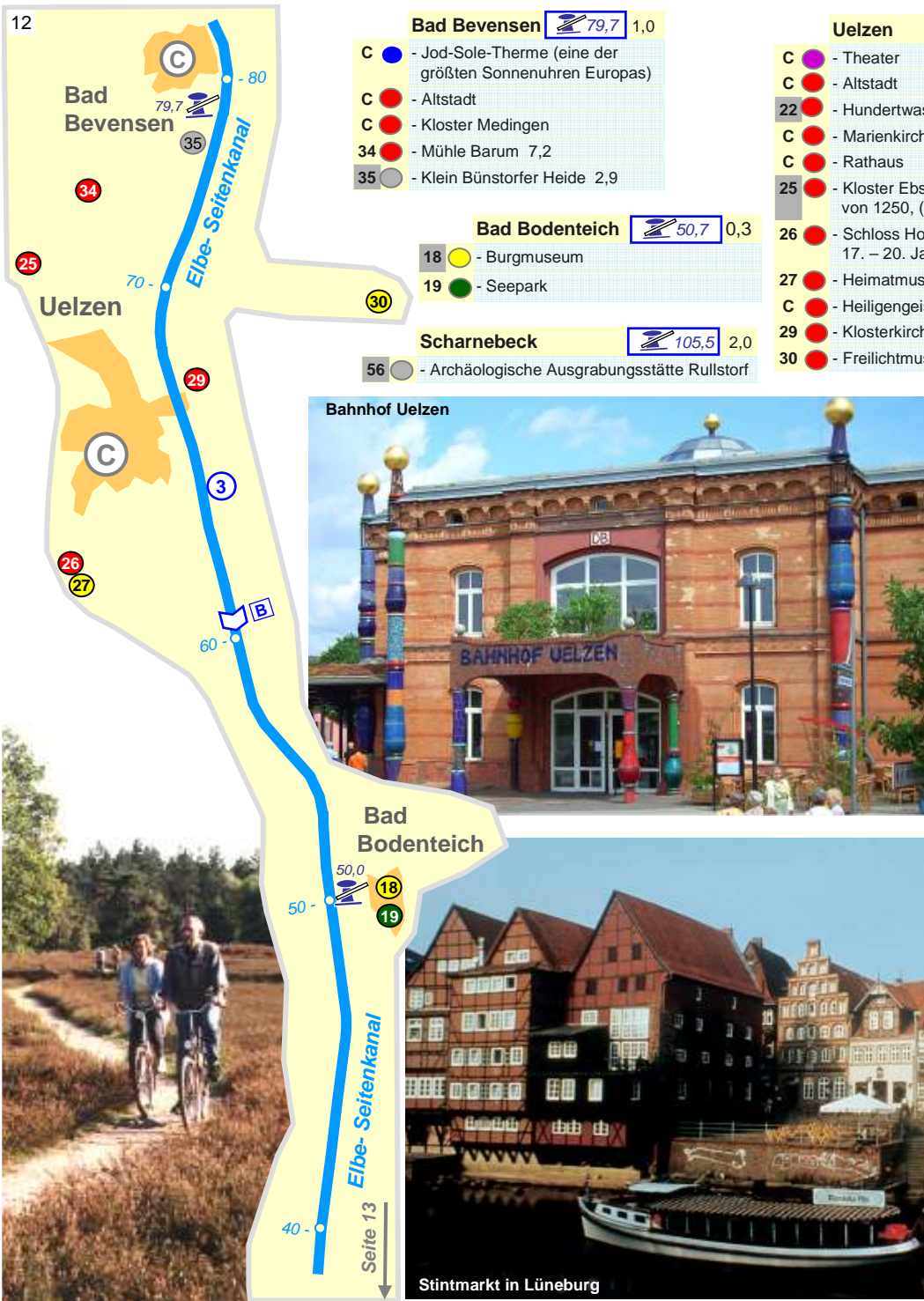


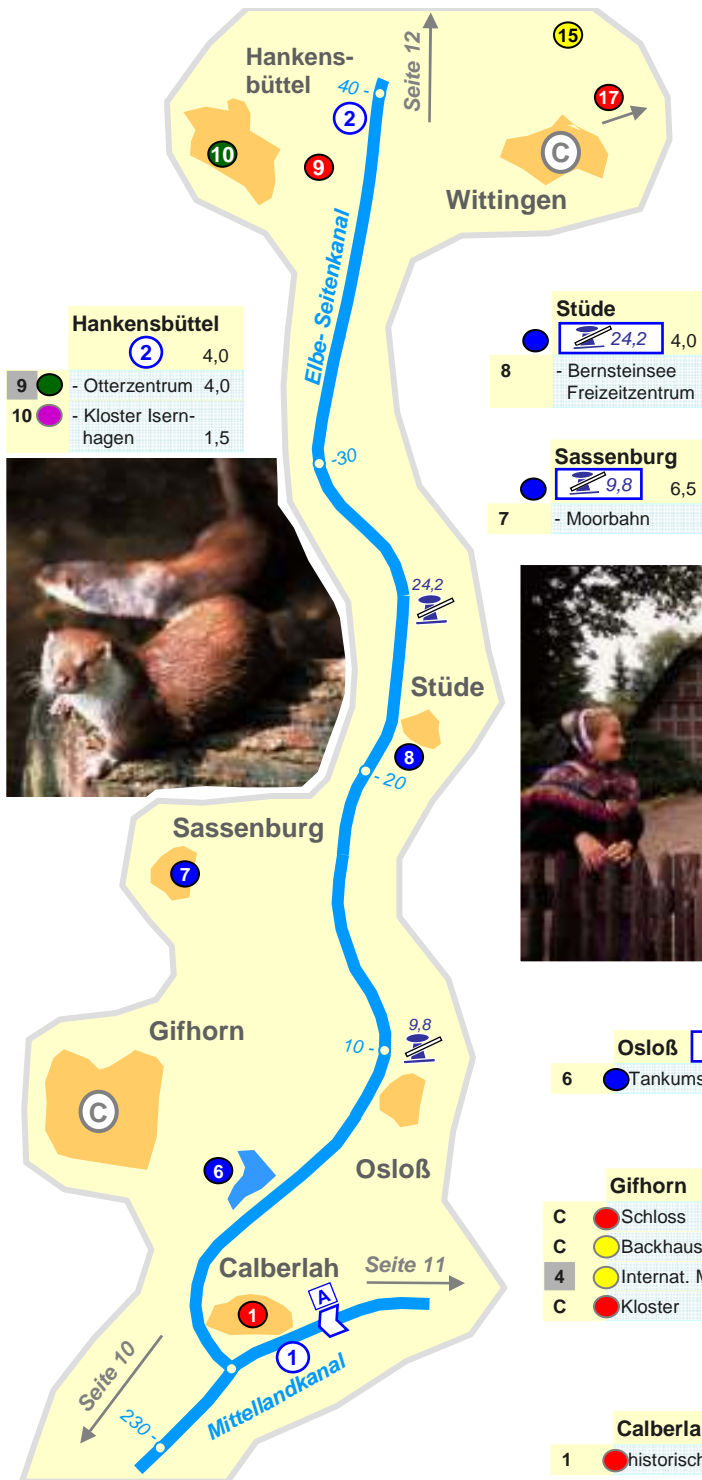
- Wolfsburg** 5 2,2
- C - Planetarium
 - C - Theater
 - C - Wolfsburg
 - C - Kunstmuseum
 - 46 - Autostadt 0,5
 - C - Burg Neuhaus 6,2
 - C - Bollmohr- Scheune (Puppentheater)
 - C - Galerietheater
 - 50 - Allerpark (Erlebnispark)
 - 51 - Badeland / Eispalast
 - C - Sthepanuskirche
 - 53 - Themenpark „Gehrmanns Landleben“ 5,9
 - 54 - Heilig- Geist- Kirche
 - C - phaeno – Experimentier- landschaft
 - 56 - Automuseum 3,9

- Haldesleben** 6 0,3
- C - Historische Altstadt
 - C - Stadtmauer
 - C - Stendaler Torturm
 - C - Rathaus
 - C - Roland
 - C - St. Marienkirche
 - C - Kreismuseum

- Hundisburg** 6 0,3
- C - Barockschloss
 - C - Ziegelei (Denkmal)
 - C - Megalithgräber
 - C - Doppelkirche (Simultankirche)







Erdholländer im Mühlenmuseum Gifhorn

Häfen

Nr.	Gew.	Pos.	Name	Tel.	Gastliegeplätze				Versorgung				Tanken			Anbindung		
					Anzahl	Länge	Breite	Tiefe	🍴	🚲	🚰	🛒	€	D	B	H	🚗	✈️
1	MLK	235,0	Hoffmann Fallersleben	05374 3736	6	16	5,5	1,4	1,0	●	-	1,0	0,8	0,9	0,9	0,3	12	90
2	ESK	38,8	Wittinger Sporthafen	05831 993388	12	55	6,0	1,5	●	●	T	5,0	5,0	5,0	5,0	0,5	5,0	-
3	ESK	65,9	Sportboothafen Uelzen	0581 43211	15	18	5,0	1,8	●	●	T	2,0	3,0	1,8	1,8	0,8	6,5	85
4	ELK	60,5	Marina Lauenburg	0171 8112185	20	20	8,0	5,0	●	●	T	2,0	1,5	●	1,5	0,2	0,2	60
5	ELK	60,0	WSC Lauenburg e.V.	0175 8514809	6	15	4,0	2,0	0,5	0,5	-	-	1,5	0,5	0,5	0,1	0,3	50

Schiffahrtsstraße	Kürzbezeichnung	▲	▼	↔	12
Mittellandkanal	MLK	3,5	4	11,4	15 (12)
Elbe- Seitenkanal	ESK	2,8	5,25	11,4	15
Elbe	Elbe	2,8	4,5	11,45	unbegrenzt
Elbe- Lübeck - Kanal	ELK	2,0	4,5	11,4	10

Schleuse								Betriebszeiten	
Nr.	Gew.	Pos.	UKW	↑	↔	↓	⚡		
A Sülfeld	MLK	236,7	20	9,0	12	223	●	ununterbrochen	
B Uelzen	ESK	60,5	18	23	12,5	192	● ●		
C Lüneburg	ESK	106,2	20	38	12	100	● ●		
D Lauenburg	ELK	60,2	22	4,85	12,25	115	●	Mo – Sa 6.00 -21.00	
E Witzeze	ELK	50,4	79	3,28	9,5	80	●	So 7.00 – 18.00	